
Factsheet ontwikkeling covid-19

SAMENVATTING (dashboard data t/m 20 augustus)

**Intensive care-opnames per dag**

Aantal opnames per dag, gemiddeld over de afgelopen 3 dagen.

**Ziekenhuisopnames per dag**

Aantal opnames per dag, gemiddeld over de afgelopen 3 dagen.

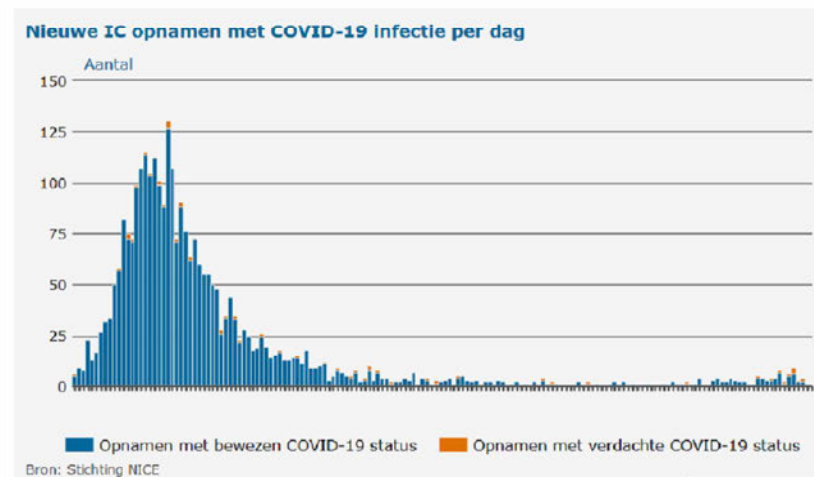
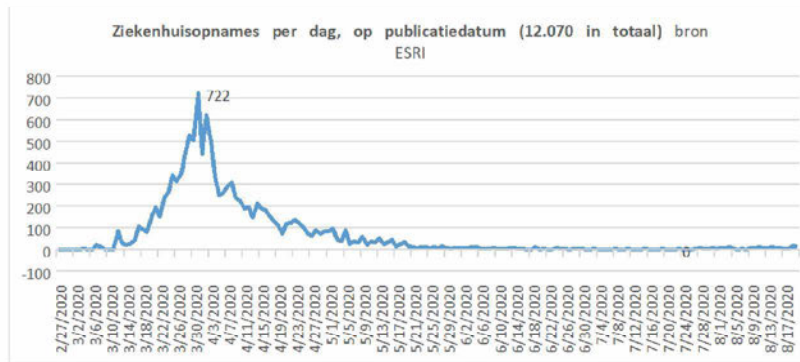
**Positief geteste mensen**

Aantal positief geteste mensen per 100.000 inwoners per dag.

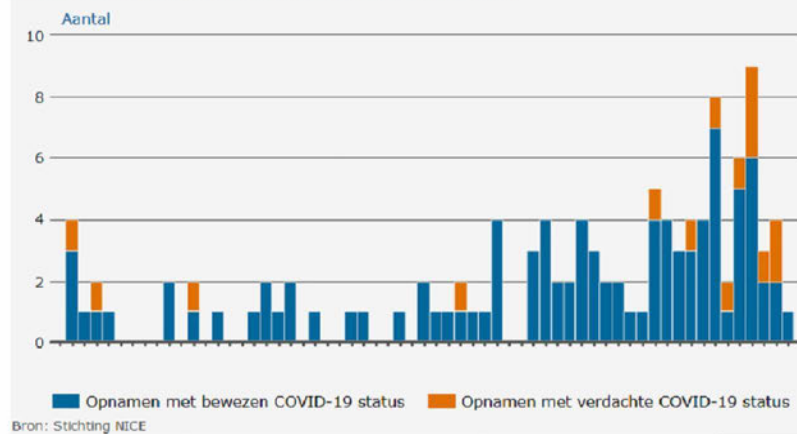
**Aantal positief geteste mensen:**
529**Aantal besmettelijke mensen**

Een berekening van hoeveel mensen met COVID-19 per 100.000 inwoners besmettelijk zijn voor anderen. Dit getal wordt door het RIVM berekend.

Voor het aantal besmettelijke mensen is geen signaalwaarde beschikbaar. [Lees hier waarom](#)**Geschat aantal besmettelijke mensen in Nederland: 51.762**

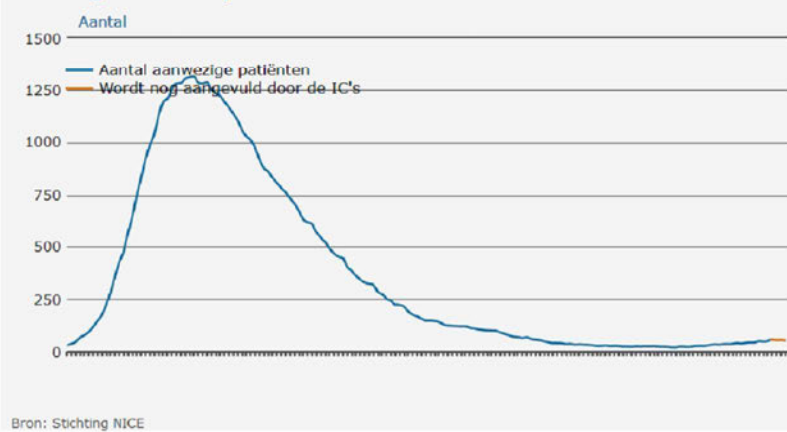


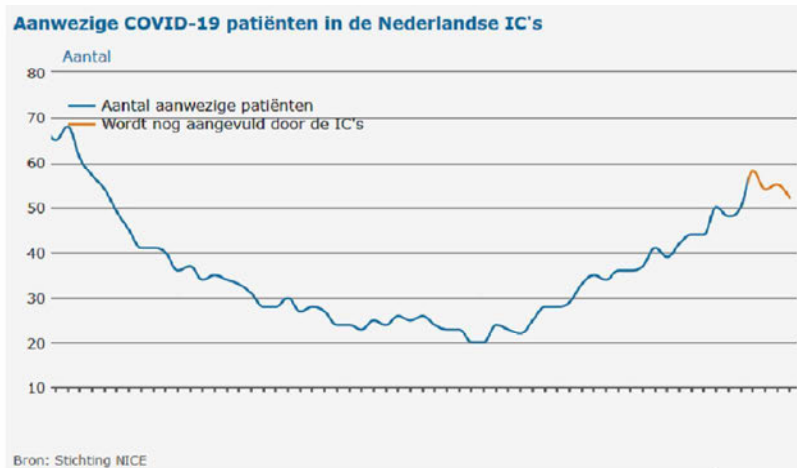
Nieuwe IC opnamen met COVID-19 infectie per dag



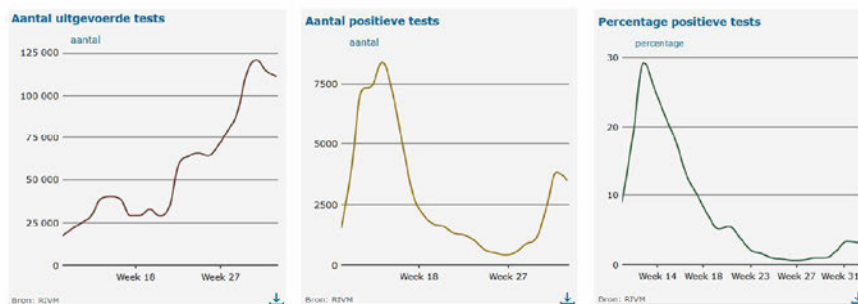
Aantal nieuwe IC opnamen met (bewezen en vermoeden van) COVID-19 infectie per dag, ingezoomd op de laatste 2 maanden.

Aanwezige COVID-19 patiënten in de Nederlandse IC's





Aanwezige COVID-19 patiënten op de Nederlandse IC's tot en met 20 augustus, ingezoomd op de laatste 2 maanden.



Aantal uitgevoerde en positieve tests en het percentage positieve tests. Gegevens weergegeven t/m week 33 (10 - 16 augustus).

In week 33 zijn er 11.241 tests uitgevoerd, waren er 3.502 positieve tests en lag het % positieve tests daarmee op 3,15%.

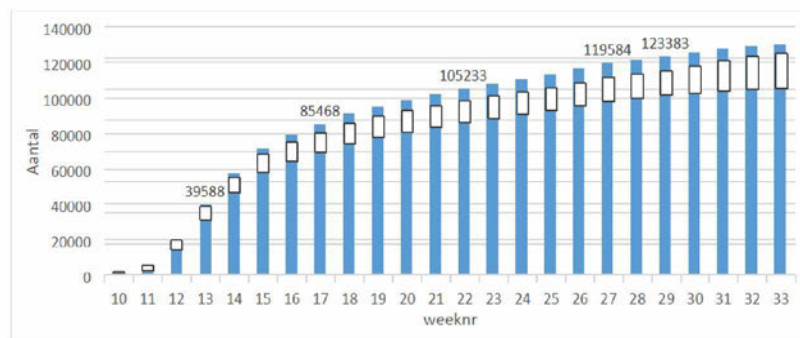
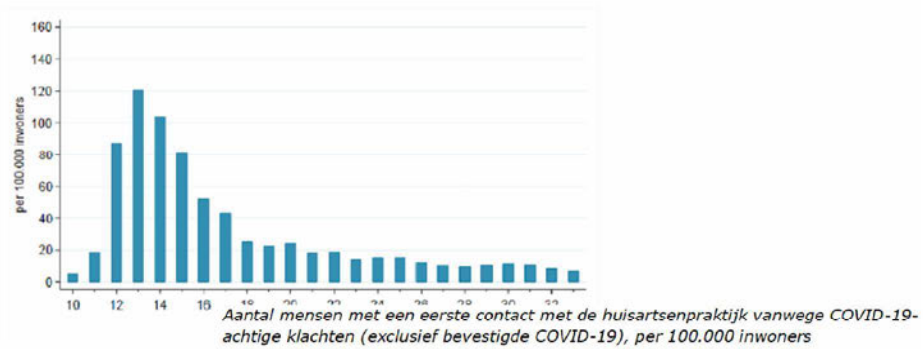
Huisartsencijfers¹

Het Nivel volgt hoeveel patiënten er wekelijks een eerste contact hebben met de huisartsenpraktijk vanwege COVID-19-achtige klachten. Dit doen ze aan de hand van de gegevens die huisartsenpraktijken aangesloten bij Nivel Zorgregistraties Eerste Lijn registreren. Deze cijfers maken deel uit van het Dashboard Coronavirus (coronadashboard.rijksoverheid.nl) en zijn een aanvulling op de cijfers van COVID-19-meldingen van de GGD'en en de cijfers van ziekenhuisopnames en sterftegevallen in verband met COVID-19.

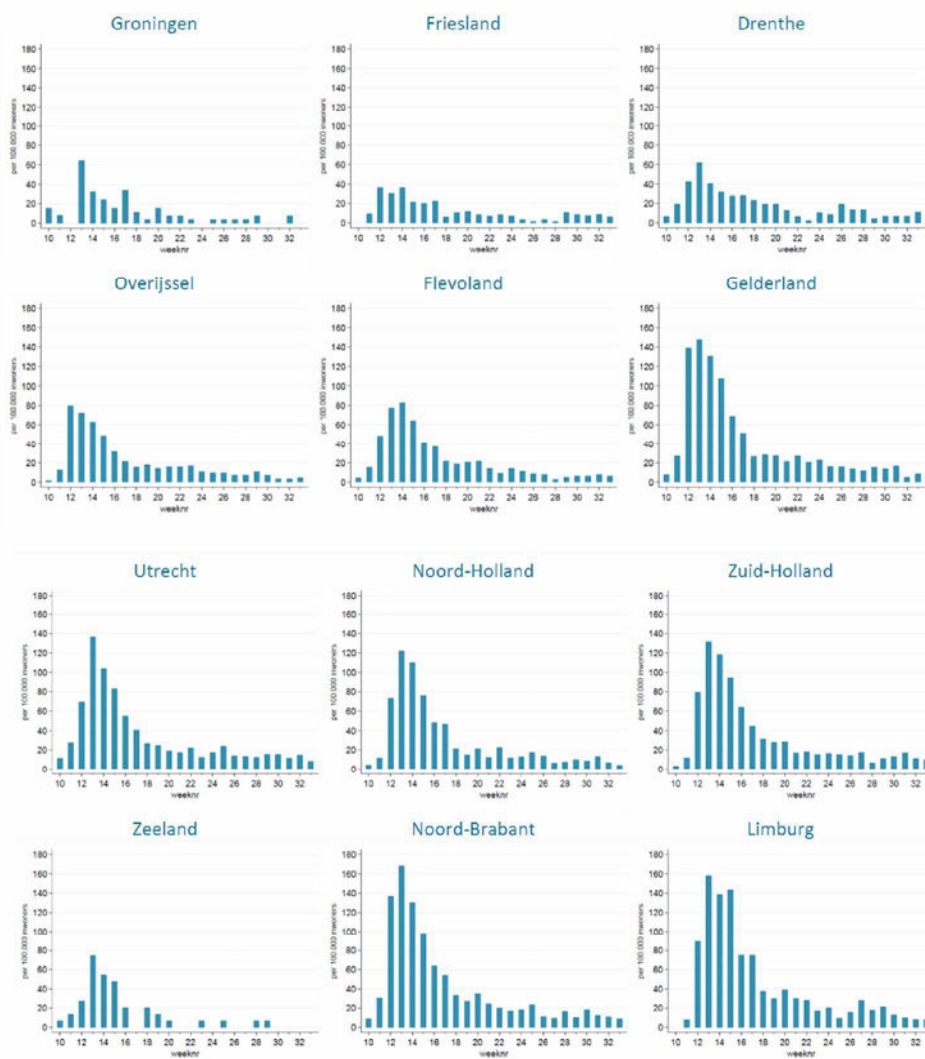
Cijfers tot en met 9 augustus 2020 (week 10-32)

Cijfers uit Nivel Zorgregistraties Eerste Lijn laten zien dat het aantal patiënten met COVID-19-achtige klachten bij de huisarts vrij stabiel is. Dit zijn mensen bij wie de diagnose (nog) niet door een test bevestigd is, maar die wel klachten hebben die passen bij COVID-19.

¹ <https://www.nivel.nl/nl/nivel-zorgregistraties-eerste-lijn/monitor-cijfers-covid-19-achtige-klachten-huisartsenpraktijken>



Totaal aantal mensen met een eerste contact met de huisartsenpraktijk vanwege COVID-19-achtige klachten (exclusief bevestigde COVID-19), tot en met week 33 in Nederland (met 95% betrouwbaarheidsintervallen)



Het aantal mensen dat voor de eerste keer contact opnam met de huisarts vanwege klachten die mogelijk passen bij COVID-19 per week uitgesplitst naar provincie. In week 33 (10 - 16 augustus) waren de cijfers, zoals geregistreerd door huisartsen, in alle provincies relatief laag.